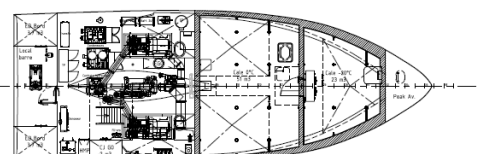
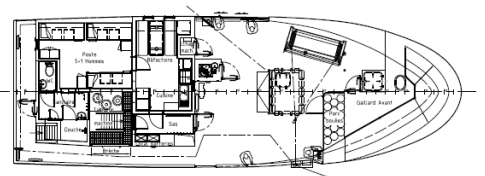
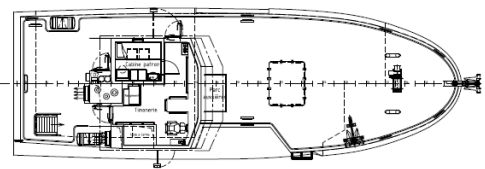
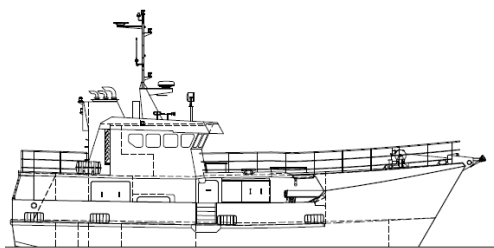


"DRUBEA KAPUMË"



PALANGRIER - 21 m - 75 m³



Premier d'une série de huit palangriers de 20,70 m conçus pour la pêche au thon à la palangre dans la zone économique exclusive de Nouvelle Calédonie

- Filage de la ligne au bordé babord
- Cale de 50 m³ réfrigérée à 0°C
- Cale de 25 m³ réfrigérée à -20°C

"DRUBEA KAPUMË"

PALANGRIER - 21 m - 75 m³



CARACTÉRISTIQUES PRINCIPALES

Longueur hors tout	20,70 m
Largeur hors tout	6,90 m
Creux au PP	3,60 m
Capacité gasoil	26 m ³
Capacité eau douce	13 m ³
Équipage	6 + 1
Coque/superstructure	acier/aluminium

INSTALLATIONS SPÉCIALES

Équipements de pêche

Enrouleur de longline
Stockeur de longline au PP

Stockage du poisson

Cale réfrigérée à 0°C	50 m ³
Cale réfrigérée à -20°C	25 m ³

CLASSIFICATION

Pavillon français

ÉQUIPEMENTS DIVERS

Production d'eau douce

Osmoseur	2,8 m ³ /jour
Filtre à sable	
Filtre minéralisateur	

Production de glace

Groupe de réfrigération
Générateur

Mouillage

Ancre principale articulée 250 kg + 1 de secours identique
Câble 200 m et chaîne à étau 20 m

PROPULSION / PRODUCTION D'ÉNERGIE

Propulsion

Moteur Diesel	1 x 368 kW
Inverseur réducteur	1
Hélice à pas fixe	1

Production d'énergie

Groupes électrogènes	2 x 400 V - 50 Hz
----------------------	-------------------